

Lebensqualität und Tourismus

-

Kurzbericht Mecklenburg- Vorpommern 2023

Erhebungszeitraum 17. Mai bis 11. Juli 2023

Auftraggeber: Tourismusverband Mecklenburg-Vorpommern e.V.

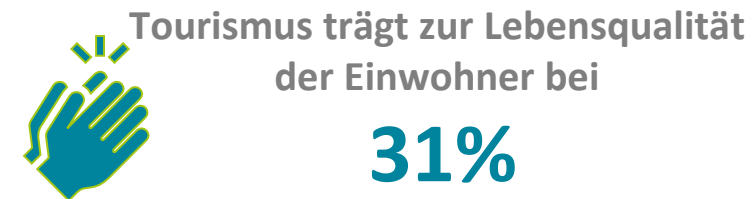
Projektdurchführung: TouristiCon GmbH

Feldarbeit: Info GmbH

Wissenschaftliche Unterstützung: DI Tourismusforschung (FH Westküste)



Key-Facts Mecklenburg-Vorpommern (gesamt)



Top 3 Zufriedenheit

Lebenssituationsaspekte:

1. Naherholung in der Natur (81%)
2. Qualität der Umweltbedingungen (78%)
3. Soziale Beziehungen (77%)

Top 3 Zustimmung

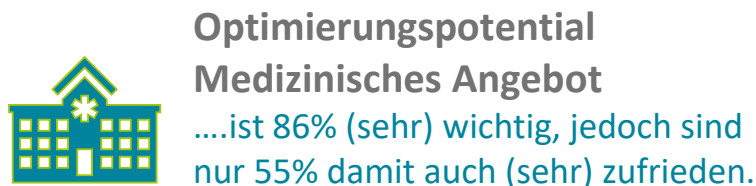
Aspekte der Identifikation:

1. Es macht mich stolz, hier zu leben. (67%)
2. Ich fühle mich meiner Gemeinschaft stark verbunden. (54%)
3. Wenn Gäste herkommen, erinnert es mich daran, dass ich einen besonderen Ort zu teilen habe. (54%)

Top 3 Zustimmung

Positive Aspekte des Tourismus:

1. Bringt Steuereinnahmen (68%)
2. Fördert das Image / den Ruf (62%)
3. Kultureller Austausch mit Gästen ist wertvoll (50%)



Quelle: TouristiCon (2023) Lebensqualitätsstudie Mecklenburg-Vorpommern und Regionen 2023. Erhebungswelle Mai-Juli 2023 (Hybrid), Mecklenburg-Vorpommern n= 2.787

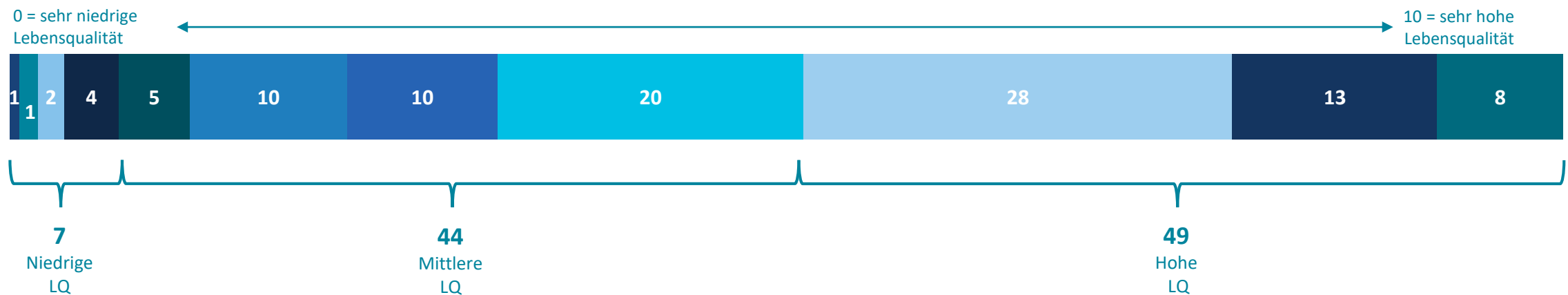
Methodik-Steckbrief Lebensqualitätsstudie	
Teilstudie	Lebensqualitätsstudie Mecklenburg-Vorpommern und Regionen 2023
Erhebungsmethode	Hybridbefragung: ca. 32% CATI (dual frame) + ca. 68% CAWI (online)
Fragebogenumfang*	Teil 1: Allgemeine Informationen zum Wohnort Teil 2: Lebenssituationsaspekte, Identifikation und Lebensqualität Teil 3: Wahrgenommene Auswirkungen des Tourismus und Tourismusakzeptanz (<i>nicht Teil dieses Berichtsbandes</i>)
Stichprobe	Mecklenburg-Vorpommern und Regionen**
Stichprobengröße (n)	Gesamtdatensatz: n = 2.787 / Teildatensatz Lebensqualität: n = 1.394
Grundgesamtheit	Deutschsprachige, ortsansässige Wohnbevölkerung in Mecklenburg-Vorpommern ab 16 Jahren
Quotierung	Wohnort, Geschlecht, Alter, Schulbildung
Erhebungszeitraum	17. Mai -11. Juli 2023
Feldarbeit durch	Info GmbH, Berlin
Wissenschaftliche Unterstützung	Deutsches Institut für Tourismusforschung (FH Westküste, Heide)
Ansprechpartnerin Lebensqualität	Dr. Sabrina Seeler

* Aufgrund des Fragebogenumfangs ist eine Fragebogensplittung erfolgt, weiterführende Informationen zum Fragebogenumfang und zur Fragebogensplittung siehe S. 26.

**Weiterführende Informationen zu den Regionen und regionalen Stichproben siehe S. 24.

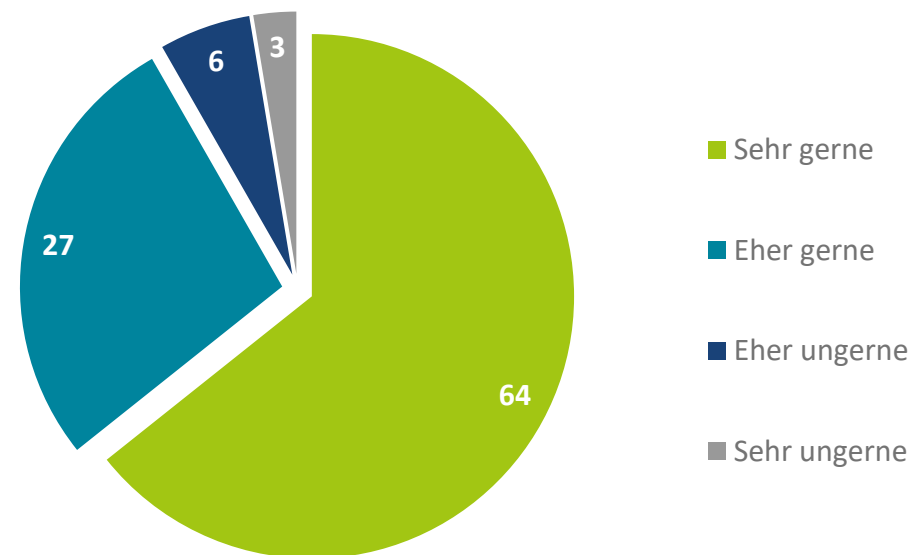
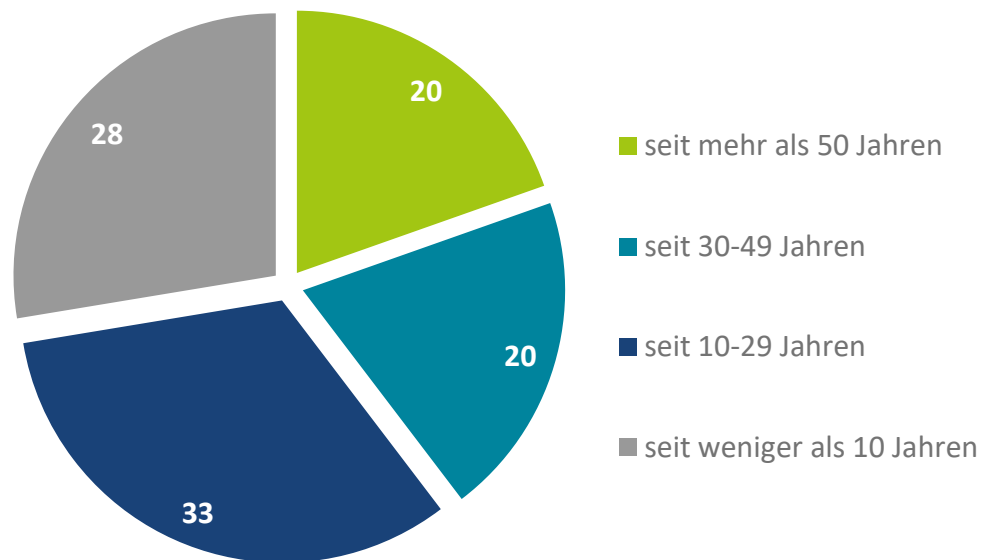
Zentrale Ergebnisse – Mecklenburg-Vorpommern (gesamt)

Subjektiv wahrgenommene Lebensqualität



Quelle: TouristiCon (2023) Lebensqualitätsstudie der Deutschen 2023 – Mecklenburg-Vorpommern – Erhebungswelle Mai-Juli 2023 (Hybrid), Mecklenburg-Vorpommern n= 2.787. Angaben in gültigen Prozenten. Abweichungen zu 100% sind rundungsbedingt. Fragestellung: „Zunächst würde uns interessieren, wie Sie Ihre derzeitige Lebensqualität insgesamt einschätzen.“

Zentrale Ergebnisse – Mecklenburg-Vorpommern (gesamt) *Wohnortdauer & Wohnortzufriedenheit*



Quelle: TouristiCon (2023) Lebensqualitätsstudie der Deutschen 2023 – Mecklenburg-Vorpommern – Erhebungswelle Mai-Juli 2023 (Hybrid), Mecklenburg-Vorpommern + Regionen, n = mind. 303 (je Region), n= 2.787 (Mecklenburg-Vorpommern gesamt). Angaben in gültigen Prozenten. Abweichungen zu 100% sind rundungsbedingt. Fragestellung: „Wie lange leben Sie in [Wohnort]?“: „Wie gerne leben Sie in [Wohnort]?“

Zentrale Ergebnisse – Mecklenburg-Vorpommern (gesamt) *Wirtschaftlicher Bezug zum Tourismus*

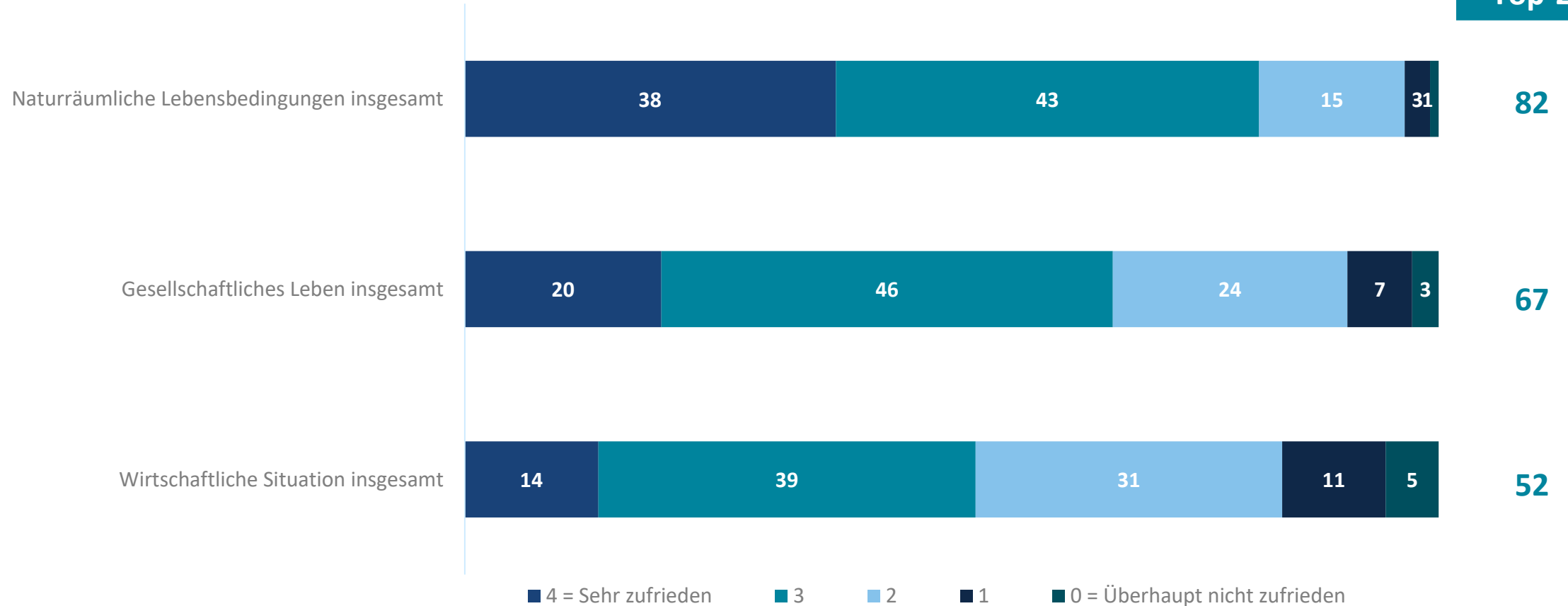


Quelle: TouristiCon (2023) Lebensqualitätsstudie der Deutschen 2023 – Mecklenburg-Vorpommern – Erhebungswelle Mai-Juli 2023 (Hybrid), Mecklenburg-Vorpommern n= 2.787. Angaben in gültigen Prozenten. Abweichungen zu 100% sind rundungsbedingt. Fragestellung: „Im Folgenden geht es nun um Ihren beruflichen Kontakt zu Touristen und Ihre wirtschaftliche Betroffenheit vom Tourismus. Bitte geben Sie an, welche der folgenden Aussage für Sie zutreffend ist.“

Zentrale Ergebnisse – Mecklenburg-Vorpommern (gesamt)

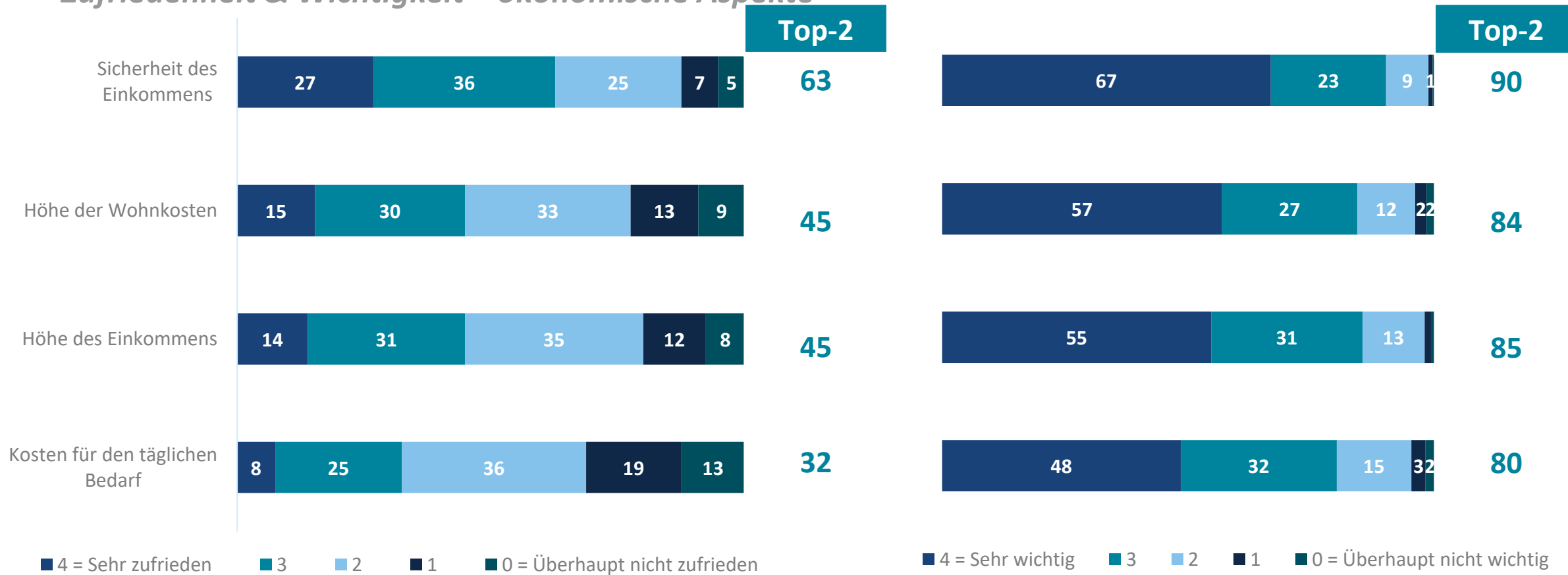
Gesamtzufriedenheit Lebensbedingungen

Top-2



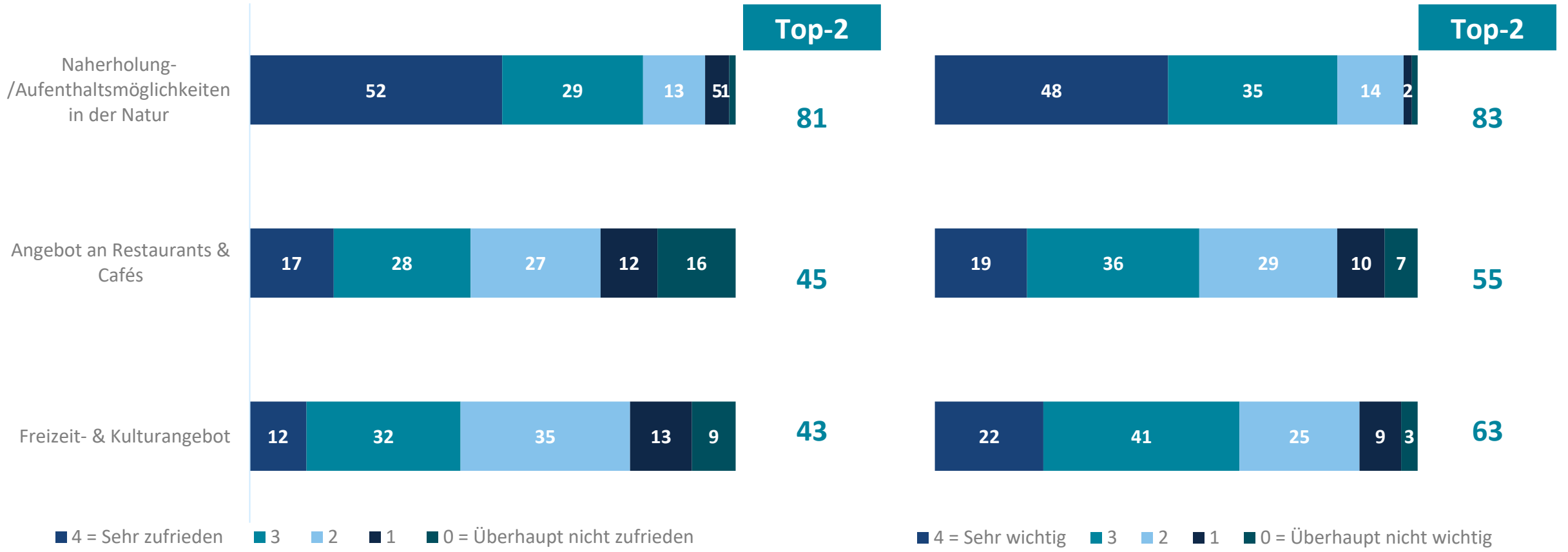
Quelle: TouristiCon (2023) Lebensqualitätsstudie der Deutschen 2023 – Mecklenburg-Vorpommern – Erhebungswelle Mai-Juli 2023 (Hybrid), Mecklenburg-Vorpommern n= 2.787. Angaben in gültigen Prozenten. Abweichungen zu 100% sind rundungsbedingt. Fragestellung: „Nun möchten wir gerne von Ihnen wissen, wie zufrieden Sie in Ihrer derzeitigen Lebenssituation mit den nachfolgend genannten Aspekten sind.“

Zentrale Ergebnisse – Mecklenburg-Vorpommern (gesamt) *Zufriedenheit & Wichtigkeit – ökonomische Aspekte*



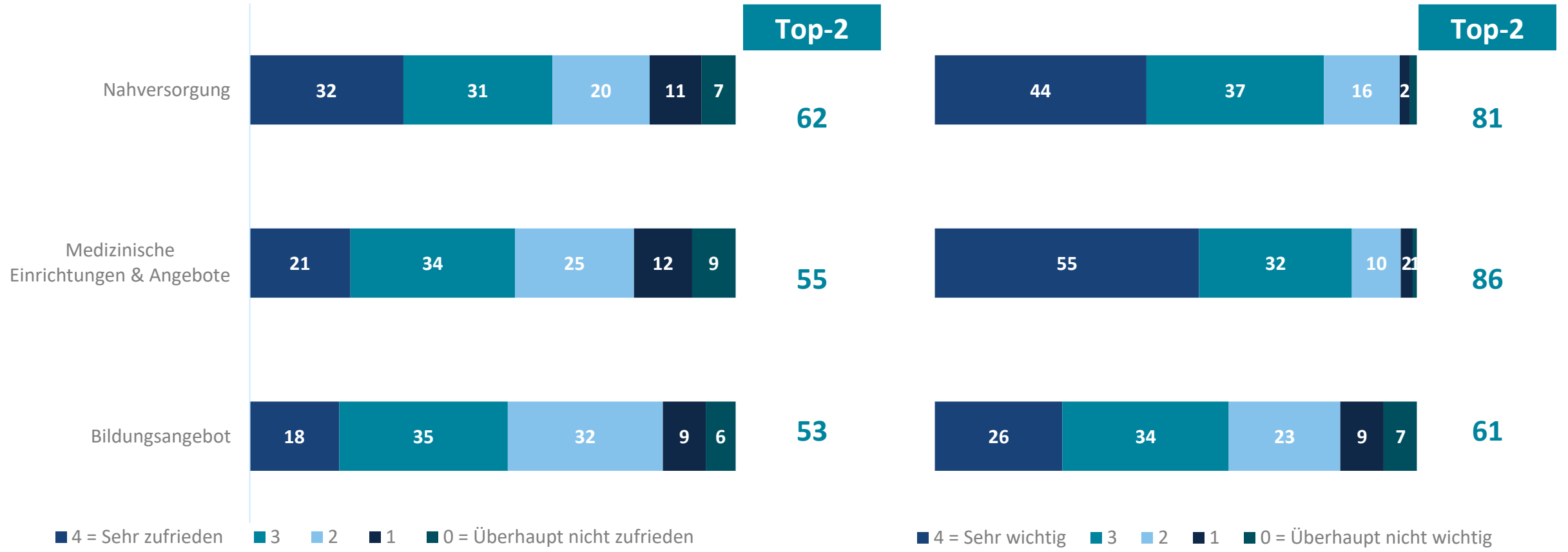
Quelle: TouristiCon (2023) Lebensqualitätsstudie der Deutschen 2023 – Mecklenburg-Vorpommern – Erhebungswelle Mai-Juli 2023 (Hybrid), Mecklenburg-Vorpommern Teilerhebung n= 1.394. Angaben in gültigen Prozenten. Abweichungen zu 100% sind rundungsbedingt. Fragestellung: „Nun möchten wir gerne von Ihnen wissen, wie zufrieden Sie in Ihrer derzeitigen Lebenssituation mit den nachfolgend genannten Aspekten sind.“; „Nun möchten wir gerne von Ihnen wissen, wie wichtig Ihnen die nachfolgend genannten Aspekte in Ihrer derzeitigen Lebenssituation sind.“

Zentrale Ergebnisse – Mecklenburg-Vorpommern (gesamt) *Zufriedenheit & Wichtigkeit – soziale Aspekte „Freizeit“*



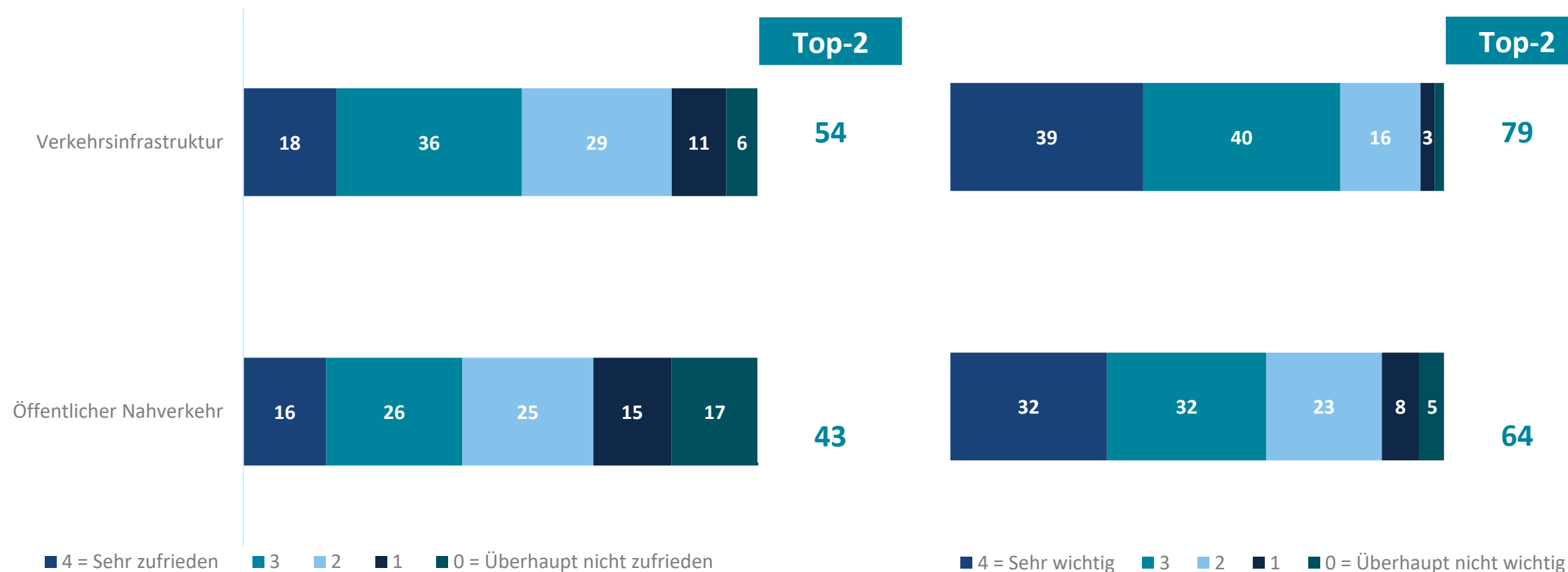
Quelle: TouristiCon (2023) Lebensqualitätsstudie der Deutschen 2023 – Mecklenburg-Vorpommern – Erhebungswelle Mai-Juli 2023 (Hybrid), Mecklenburg-Vorpommern Teilerhebung n= 1.394. Angaben in gültigen Prozenten. Abweichungen zu 100% sind rundungsbedingt. Fragestellung: „Nun möchten wir gerne von Ihnen wissen, wie zufrieden Sie in Ihrer derzeitigen Lebenssituation mit den nachfolgend genannten Aspekten sind.“; „Nun möchten wir gerne von Ihnen wissen, wie wichtig Ihnen die nachfolgend genannten Aspekte in Ihrer derzeitigen Lebenssituation sind.“

Zentrale Ergebnisse – Mecklenburg-Vorpommern (gesamt) *Zufriedenheit & Wichtigkeit – soziale Aspekte „kritische Infrastruktur“*



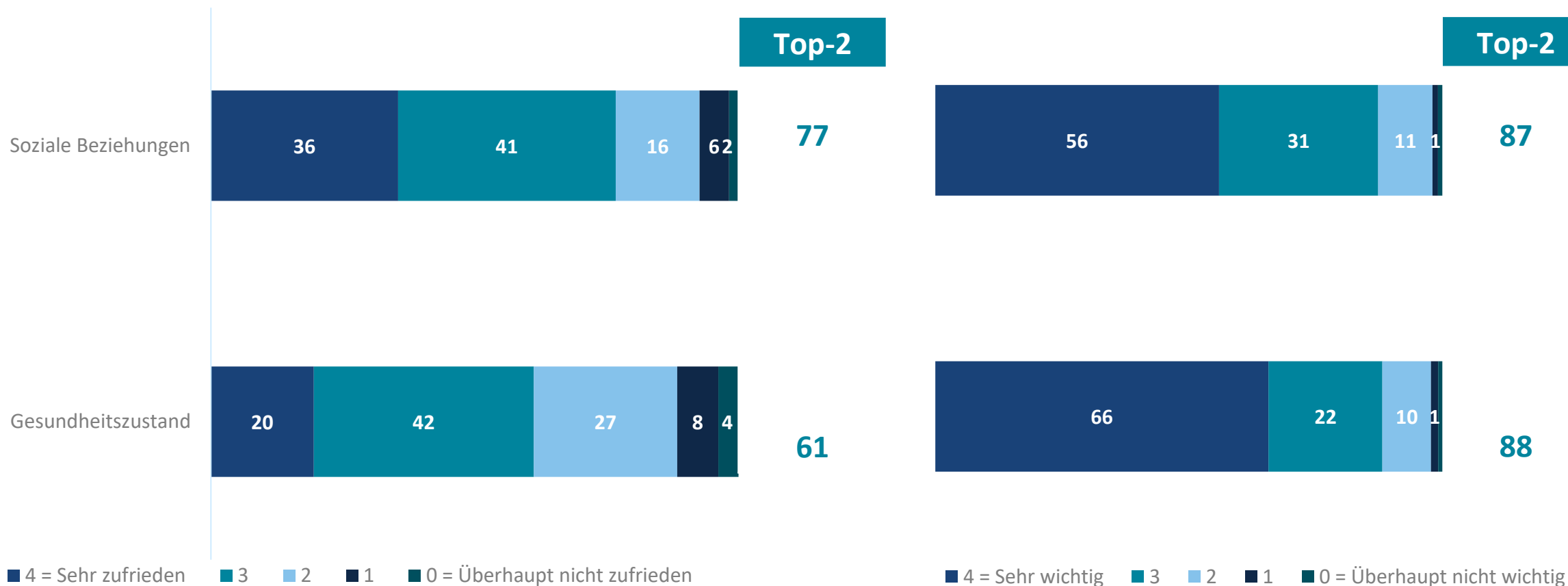
Quelle: TouristiCon (2023) Lebensqualitätsstudie der Deutschen 2023 – Mecklenburg-Vorpommern – Erhebungswelle Mai-Juli 2023 (Hybrid), Mecklenburg-Vorpommern Teilerhebung n= 1.394. Angaben in gültigen Prozenten. Abweichungen zu 100% sind rundungsbedingt. Fragestellung: „Nun möchten wir gerne von Ihnen wissen, wie zufrieden Sie in Ihrer derzeitigen Lebenssituation mit den nachfolgend genannten Aspekten sind.“; „Nun möchten wir gerne von Ihnen wissen, wie wichtig Ihnen die nachfolgend genannten Aspekte in Ihrer derzeitigen Lebenssituation sind.“

Zentrale Ergebnisse – Mecklenburg-Vorpommern (gesamt) *Zufriedenheit & Wichtigkeit – soziale Aspekte „Verkehrsinfrastruktur“*



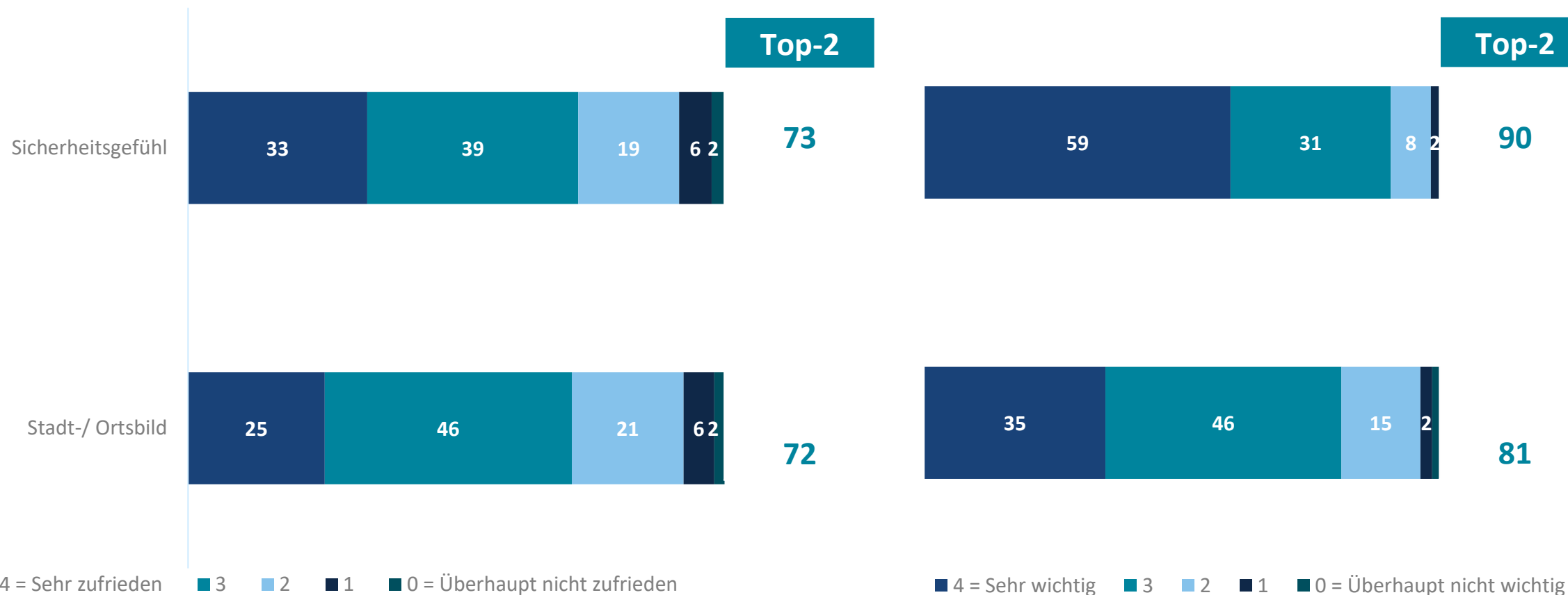
Quelle: TouristiCon (2023) Lebensqualitätsstudie der Deutschen 2023 – Mecklenburg-Vorpommern – Erhebungswelle Mai-Juli 2023 (Hybrid), Mecklenburg-Vorpommern Teilerhebung n= 1.394. Angaben in gültigen Prozenten. Abweichungen zu 100% sind rundungsbedingt. Fragestellung: „Nun möchten wir gerne von Ihnen wissen, wie zufrieden Sie in Ihrer derzeitigen Lebenssituation mit den nachfolgend genannten Aspekten sind.“; „Nun möchten wir gerne von Ihnen wissen, wie wichtig Ihnen die nachfolgend genannten Aspekte in Ihrer derzeitigen Lebenssituation sind.“

Zentrale Ergebnisse – Mecklenburg-Vorpommern (gesamt) *Zufriedenheit & Wichtigkeit – soziale Aspekte „Wohlbefinden“*



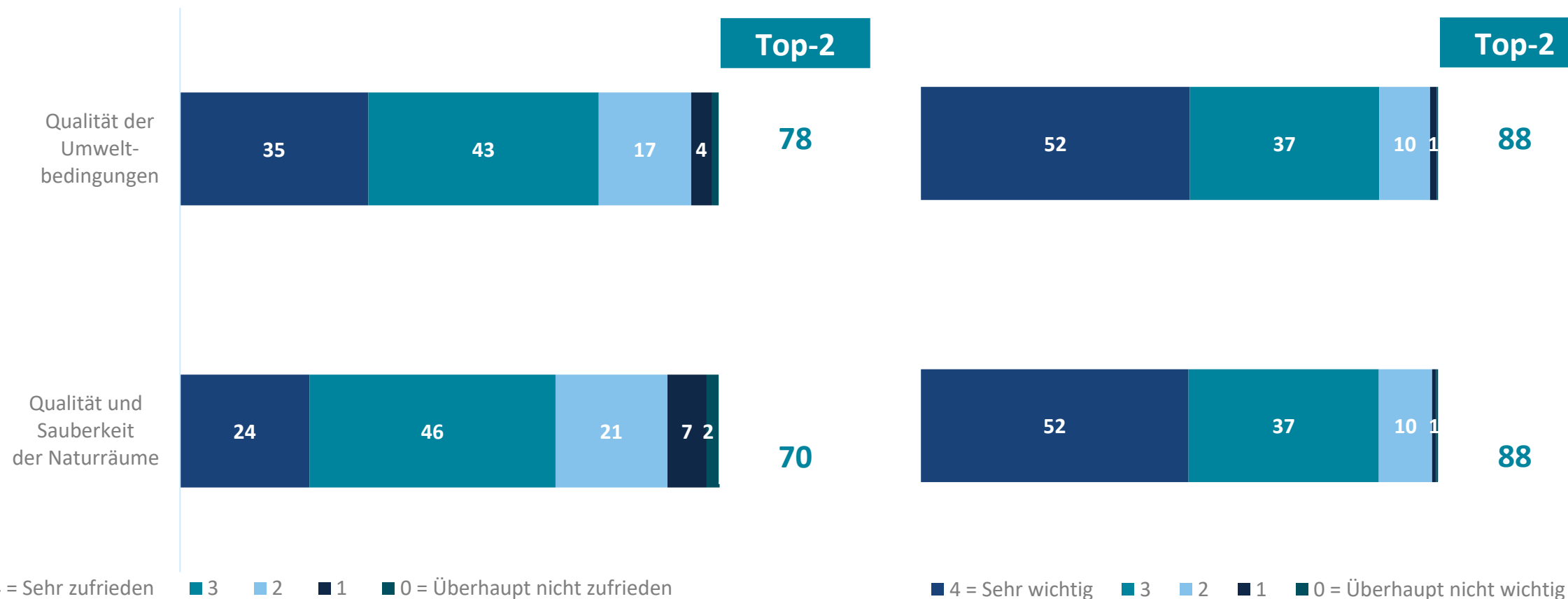
Quelle: TouristiCon (2023) Lebensqualitätsstudie der Deutschen 2023 – Mecklenburg-Vorpommern – Erhebungswelle Mai-Juli 2023 (Hybrid), Mecklenburg-Vorpommern Teilerhebung n= 1.394. Angaben in gültigen Prozenten. Abweichungen zu 100% sind rundungsbedingt. Fragestellung: „Nun möchten wir gerne von Ihnen wissen, wie zufrieden Sie in Ihrer derzeitigen Lebenssituation mit den nachfolgend genannten Aspekten sind.“; „Nun möchten wir gerne von Ihnen wissen, wie wichtig Ihnen die nachfolgend genannten Aspekte in Ihrer derzeitigen Lebenssituation sind.“

Zentrale Ergebnisse – Mecklenburg-Vorpommern (gesamt) *Zufriedenheit & Wichtigkeit – soziale Aspekte „Image“*



Quelle: TouristiCon (2023) Lebensqualitätsstudie der Deutschen 2023 – Mecklenburg-Vorpommern – Erhebungswelle Mai-Juli 2023 (Hybrid), Mecklenburg-Vorpommern Teilerhebung n= 1.394. Angaben in gültigen Prozenten. Abweichungen zu 100% sind rundungsbedingt. Fragestellung: „Nun möchten wir gerne von Ihnen wissen, wie zufrieden Sie in Ihrer derzeitigen Lebenssituation mit den nachfolgend genannten Aspekten sind.“; „Nun möchten wir gerne von Ihnen wissen, wie wichtig Ihnen die nachfolgend genannten Aspekte in Ihrer derzeitigen Lebenssituation sind.“

Zentrale Ergebnisse – Mecklenburg-Vorpommern (gesamt) *Zufriedenheit & Wichtigkeit – ökologische Aspekte*



Quelle: TouristiCon (2023) Lebensqualitätsstudie der Deutschen 2023 – Mecklenburg-Vorpommern – Erhebungswelle Mai-Juli 2023 (Hybrid), Mecklenburg-Vorpommern Teilerhebung n= 1.394. Angaben in gültigen Prozenten. Abweichungen zu 100% sind rundungsbedingt. Fragestellung: „Nun möchten wir gerne von Ihnen wissen, wie zufrieden Sie in Ihrer derzeitigen Lebenssituation mit den nachfolgend genannten Aspekten sind.“; „Nun möchten wir gerne von Ihnen wissen, wie wichtig Ihnen die nachfolgend genannten Aspekte in Ihrer derzeitigen Lebenssituation sind.“

Zentrale Ergebnisse – Mecklenburg-Vorpommern (gesamt)

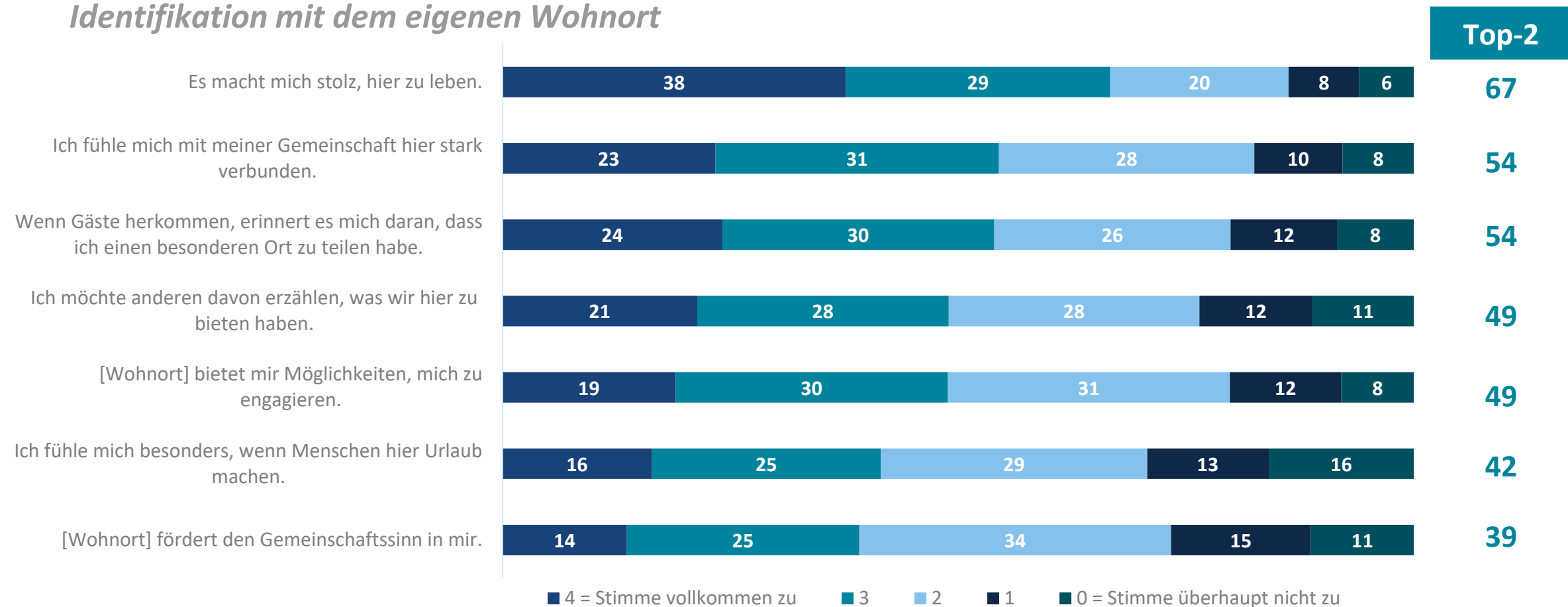
Zusammenfassung Zufriedenheit & Wichtigkeit Lebenssituationsaspekte

Kernzusammenfassung

- ❖ Insgesamt stimmten 64% der Einwohner*innen Mecklenburg-Vorpommerns zu, dass sie **(sehr) gerne im eigenen Wohnort leben** würden. Dies liegt marginal unter dem Niveau der Erhebung im Sommer 2022.
- ❖ 82% der Einwohner*innen Mecklenburg-Vorpommerns sind mit den **naturräumlichen Lebensbedingungen** im eigenen Wohnort insgesamt (sehr) zufrieden. Mit der wirtschaftlichen Gesamtsituation sind hingegen nur 52% der Einwohner*innen (sehr) zufrieden.
- ❖ Unter allen untersuchten Aspekten der allgemeinen Lebenssituation liegt in Mecklenburg-Vorpommern gesamt die höchste Zufriedenheit mit den **Naherholungs- und Aufenthaltsmöglichkeiten** in der Natur vor – insgesamt stimmten 81% der Einwohner*innen zu, dass sie hiermit (sehr) zufrieden sein. Hingegen fällt die Zufriedenheit mit dem Angebot an Restaurants und Cafés (45%) sowie dem Freizeit- und Kulturangebot (43%) geringer aus.
- ❖ Neun von zehn Einwohner*innen Mecklenburg-Vorpommerns ist die Sicherheit des Einkommens (sehr) wichtig und auch die weiteren **ökonomischen Aspekte** sind von großer Wichtigkeit für die eigene Lebenssituation. Zugleich zeigte sich bei diesen Aspekten jedoch eine vergleichsweise geringere Zufriedenheit, so dass eine gewisse Lücke zwischen Zufriedenheit und Wichtigkeit entsteht.
- ❖ Mit den **Angeboten an Restaurants und Cafés** sind Einwohner*innen zwar auch unterdurchschnittlich zufrieden, allerdings ist dieser Aspekt im Vergleich weiterer sozialer Aspekte weniger wichtig.
- ❖ Auch das **Sicherheitsgefühl** ist von großer Relevanz für die Einwohner*innen Mecklenburg-Vorpommerns. So stimmten insgesamt 90% zu, dass dies (sehr) wichtig für sie sei..

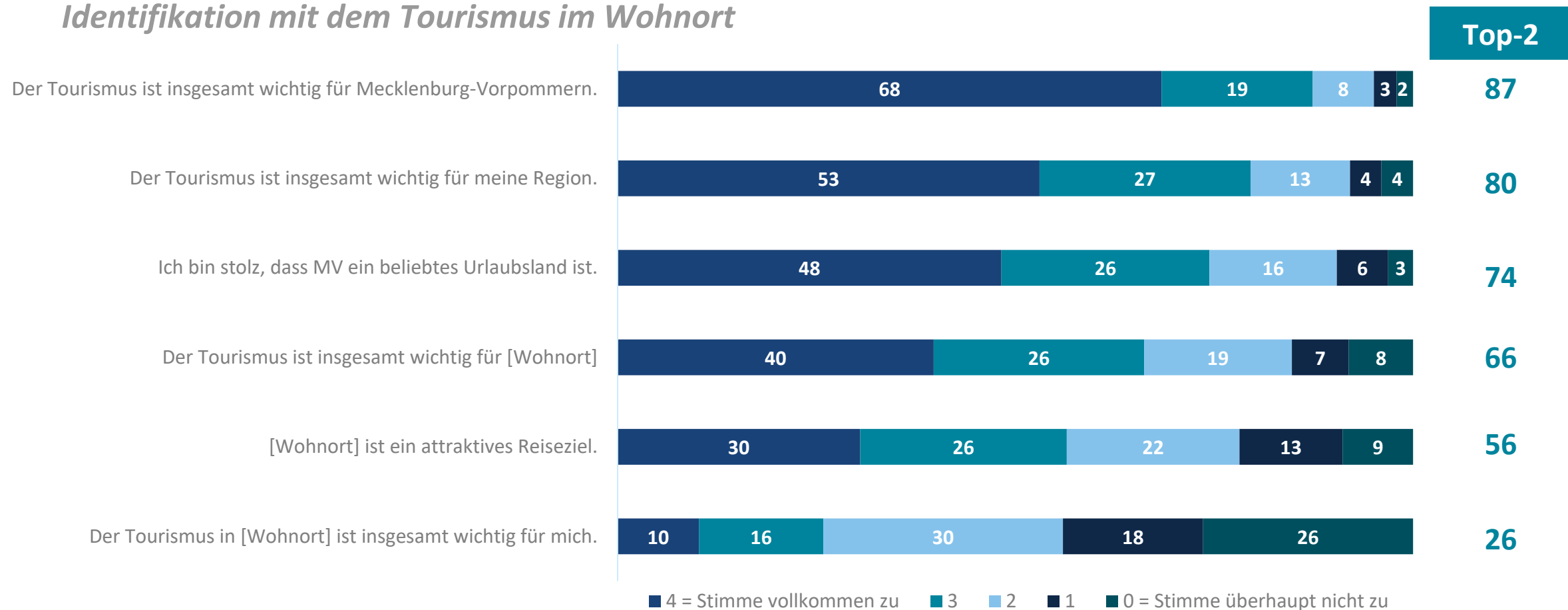
Zentrale Ergebnisse – Mecklenburg-Vorpommern (gesamt)

Identifikation mit dem eigenen Wohnort



Quelle: TouristiCon (2023) Lebensqualitätsstudie der Deutschen 2023 – Mecklenburg-Vorpommern – Erhebungswelle Mai-Juli 2023 (Hybrid), Mecklenburg-Vorpommern n= 2.787. Angaben in gültigen Prozenten. Abweichungen zu 100% sind rundungsbedingt. Fragestellung: „Im Folgenden haben wir verschiedene Aussagen zu [Wohnort] aufgeführt. Bitte geben Sie an, inwiefern Sie diesen Aussagen zustimmen.“

Zentrale Ergebnisse – Mecklenburg-Vorpommern (gesamt) *Identifikation mit dem Tourismus im Wohnort*

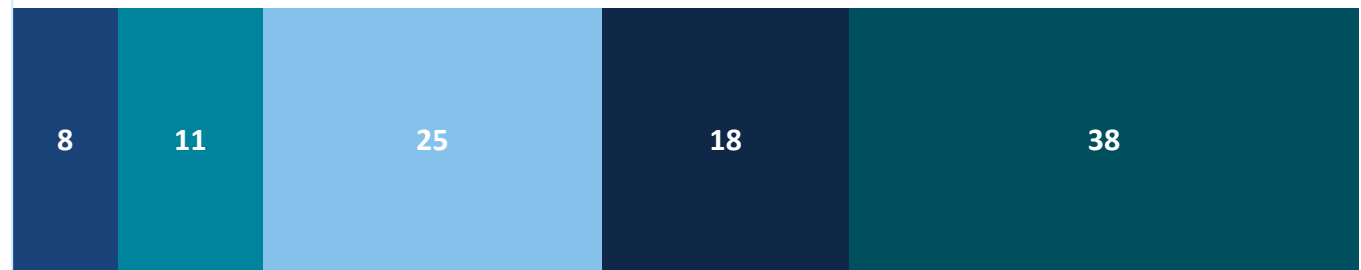


Quelle: TouristiCon (2023) Lebensqualitätsstudie der Deutschen 2023 – Mecklenburg-Vorpommern – Erhebungswelle Mai-Juli 2023 (Hybrid), Mecklenburg-Vorpommern n= 2.787. Angaben in gültigen Prozenten. Abweichungen zu 100% sind rundungsbedingt. Fragestellung: „Im Folgenden haben wir verschiedene Aussagen zu [Wohnort] aufgeführt. Bitte geben Sie an, inwiefern Sie diesen Aussagen zustimmen.“

Zentrale Ergebnisse – Mecklenburg-Vorpommern (gesamt) *Möglichkeiten der Mitgestaltung*

Top-2

Mir sind die Möglichkeiten zur Mitgestaltung des Tourismus bekannt.

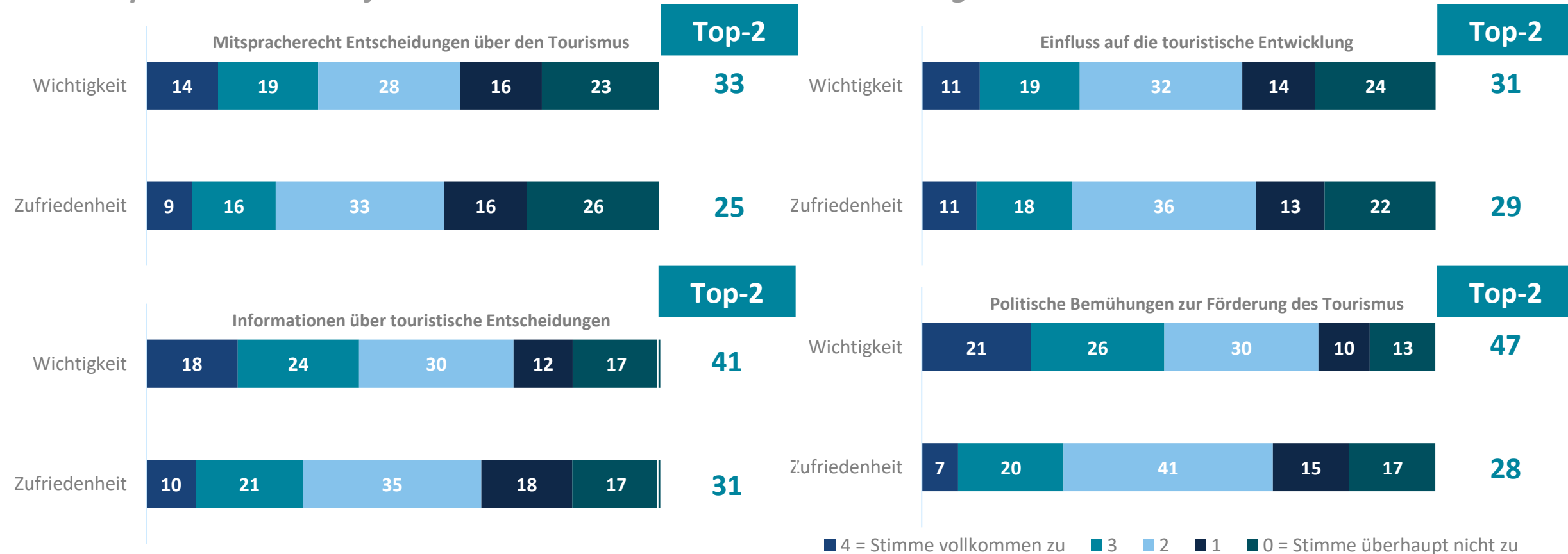


19

■ 4 = Stimme vollkommen zu ■ 3 ■ 2 ■ 1 ■ 0 = Stimme überhaupt nicht zu

Quelle: TouristiCon (2023) Lebensqualitätsstudie der Deutschen 2023 – Mecklenburg-Vorpommern – Erhebungswelle Mai-Juli 2023 (Hybrid), Mecklenburg-Vorpommern n= 2.787. Angaben in gültigen Prozenten. Abweichungen zu 100% sind rundungsbedingt. Fragestellung: „Im Folgenden haben wir nun noch wenige Aussagen zu Ihrem wahrgenommenen Einfluss auf den Tourismus in Ihrem Wohnort aufgeführt. Bitte geben Sie an, inwiefern Sie diesen Aussagen zustimmen.“

Zentrale Ergebnisse – Mecklenburg-Vorpommern (gesamt) *Mitspracherecht & Informationen über touristische Entwicklungen*



Quelle: TouristiCon (2023) Lebensqualitätsstudie der Deutschen 2023 – Mecklenburg-Vorpommern – Erhebungswelle Mai-Juli 2023 (Hybrid), Mecklenburg-Vorpommern n= 2.787. Angaben in gültigen Prozenten. Abweichungen zu 100% sind rundungsbedingt. Fragestellung: „Im Folgenden haben wir nun noch wenige Aussagen zu Ihrem wahrgenommenen Einfluss auf den Tourismus in Ihrem Wohnort aufgeführt. Bitte geben Sie an, inwiefern Sie diesen Aussagen zustimmen..“

Zentrale Ergebnisse – Mecklenburg-Vorpommern (gesamt)

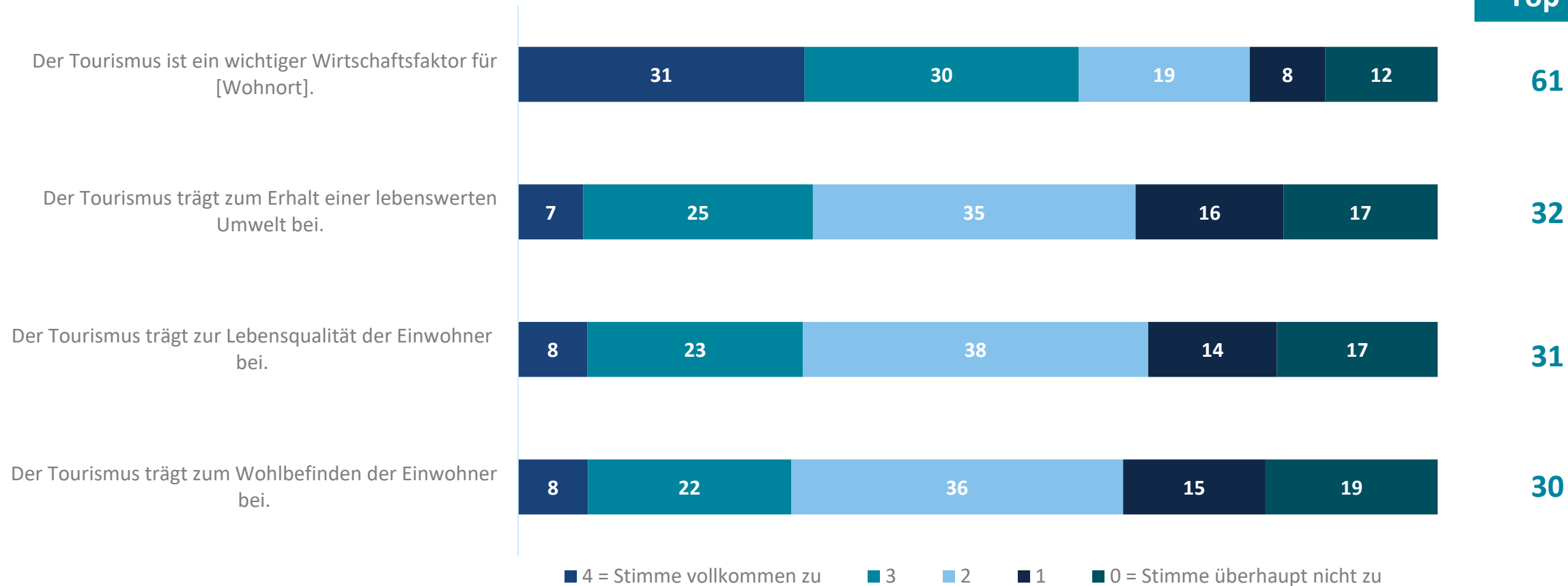
Identifikation & Mitgestaltung

Kernzusammenfassung

- ❖ Zwei Drittel der Einwohner*innen des Bundeslandes sind **stolz**, im eigenen Wohnort zu leben und nahezu jede*r **Zweite möchte anderen davon erzählen, was der eigenen Wohnort zu bieten** hat.
- ❖ Der hohe **Stellenwert des Tourismus** in Mecklenburg-Vorpommern ist den Einwohner*innen sehr bewusst, so stimmten insgesamt 87% der Einwohner*innen zu, dass der Tourismus wichtig für das Bundesland sei. Auch die Bedeutung für die eigene Region fällt recht hoch aus während die Bedeutung des Tourismus für sich persönlich weniger wichtig eingestuft wird.
- ❖ Lediglich 19% der Einwohner*innen stimmten zu, dass ihnen die **Mitgestaltungsmöglichkeiten** des Tourismus bekannt sind. Während 31% der Einwohner*innen (sehr) zufrieden mit den bereitgestellten touristischen Informationen sind, ist es 41% (sehr) wichtig, Informationen zu beziehen – hier liegt somit eine Lücke zwischen Wichtigkeit und Zufriedenheit vor – dies wird noch deutlicher bei der Abfrage zur Zufriedenheit und Wichtigkeit mit den **politischen Bemühungen zur Förderung des Tourismus** – dies ist 47% der Einwohner*innen (sehr) wichtig, jedoch sind nur 28% auch (sehr) zufrieden.

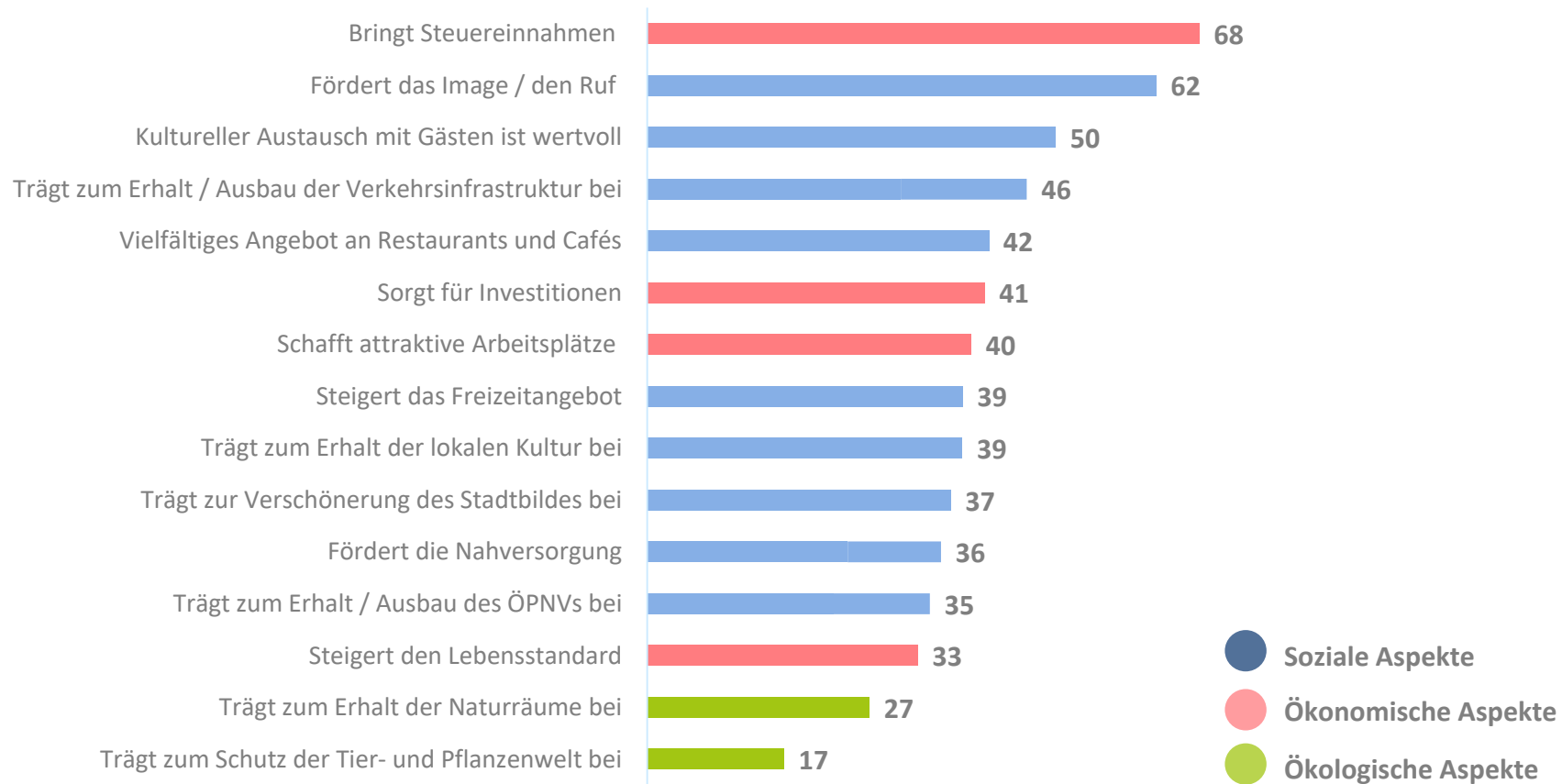
Zentrale Ergebnisse – Mecklenburg-Vorpommern (gesamt) Gesamtzustimmung

Top-2



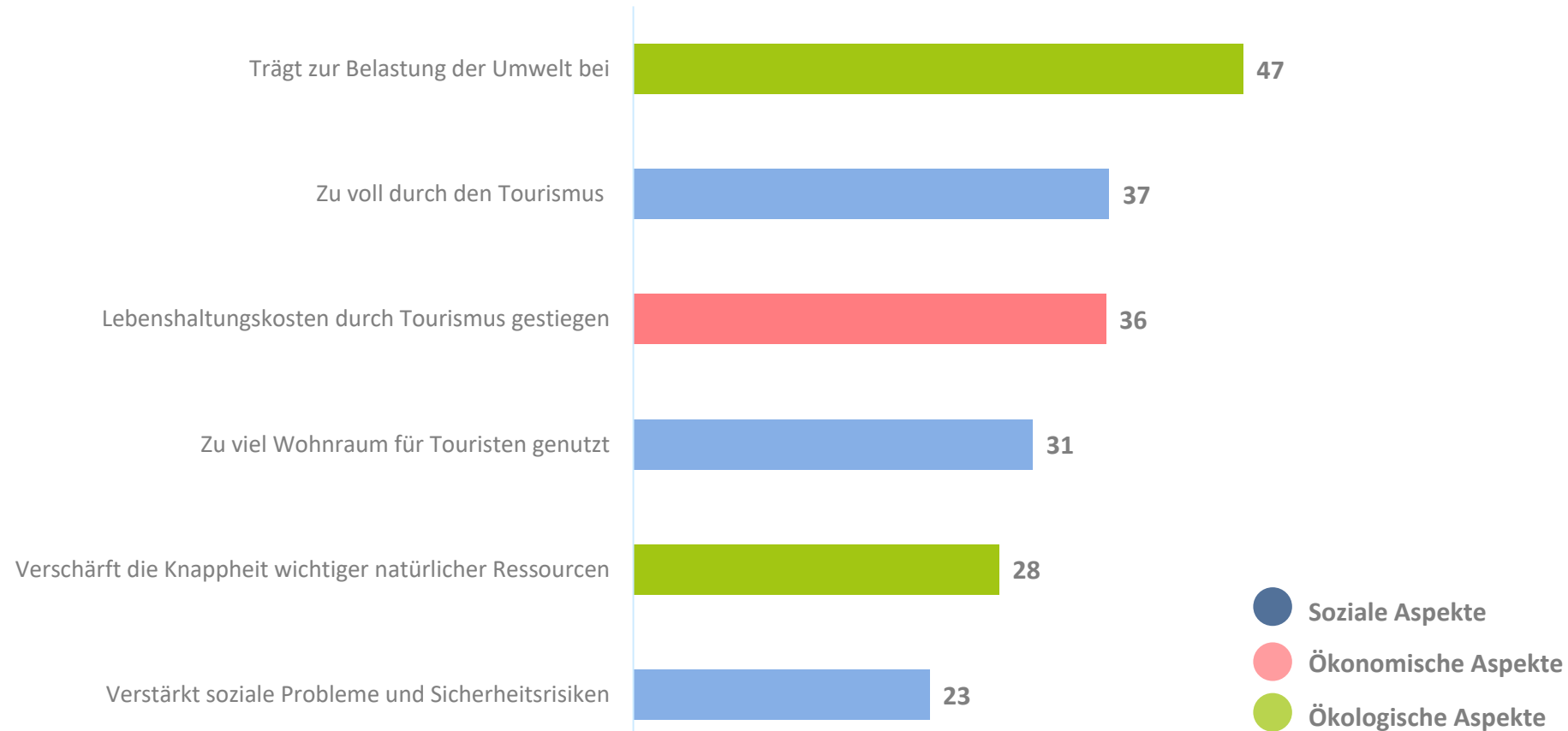
Quelle: TouristiCon (2023) Lebensqualitätsstudie der Deutschen 2023 – Mecklenburg-Vorpommern – Erhebungswelle Mai-Juli 2023 (Hybrid), Mecklenburg-Vorpommern Teilerhebung n= 1.394. Angaben in gültigen Prozenten. Abweichungen zu 100% sind rundungsbedingt. Fragestellung: „Und nun nochmal alles zusammengenommen: inwiefern stimmen Sie den folgenden vier Aussagen zum Tourismus bezogen auf Ihren Wohnort in der heutigen Situation zu?“

Zentrale Ergebnisse – Mecklenburg-Vorpommern (gesamt) *Wahrgenommene, positive Effekte des Tourismus Top-2*



Quelle: TouristiCon (2023) Lebensqualitätsstudie der Deutschen 2023 – Mecklenburg-Vorpommern – Erhebungswelle Mai-Juli 2023 (Hybrid), Mecklenburg-Vorpommern Teilerhebung n= 1.394. Angaben in gültigen Prozenten. Abweichungen zu 100% sind rundungsbedingt. Fragestellung: „Im Folgenden haben wir verschiedene Aussagen zum Tourismus aufgelistet. Bitte geben Sie an, inwiefern Sie diesen Aussagen bezogen auf Ihren [Wohnort] in der heutigen Situation zustimmen.“

Zentrale Ergebnisse – Mecklenburg-Vorpommern (gesamt) *Wahrgenommene, negative Effekte des Tourismus Top-2*



Quelle: TouristiCon (2023) Lebensqualitätsstudie der Deutschen 2023 – Mecklenburg-Vorpommern – Erhebungswelle Mai-Juli 2023 (Hybrid), Mecklenburg-Vorpommern Teilerhebung n= 1.394. Angaben in gültigen Prozenten. Abweichungen zu 100% sind rundungsbedingt. Fragestellung: „Im Folgenden haben wir verschiedene Aussagen zum Tourismus aufgelistet. Bitte geben Sie an, inwiefern Sie diesen Aussagen bezogen auf Ihren [Wohnort] in der heutigen Situation zustimmen.“

Zentrale Ergebnisse – Mecklenburg-Vorpommern (gesamt)

Gesamtzustimmung

Kernzusammenfassung

- ❖ Dem Tourismus wird durch die Mehrheit der Einwohner*innen eine wichtige Rolle als **Wirtschaftsfaktor** zugesprochen – insgesamt stimmten 61% der Aussage zu. Zudem ist die Mehrheit der Einwohner*innen der Auffassung, dass der Tourismus **Steuereinnahmen** bringt und zudem ein **positives Image** fördert.
- ❖ Hingegen wird der ökologische Beitrag des Tourismus zum **Erhalt der Naturräume** deutlich seltener wahrgenommen. Gleichzeitig erkennen nahezu 5 von 10 Einwohner*innen eine Belastung der Naturräume durch den Tourismus.
- ❖ Weitere negative Effekte wie **temporäre und lokalisierte Ballungstendenzen, eine Verteuerung der Lebenshaltungskosten sowie Verknappung von Wohnraum** werden unterschiedlich stark in den Regionen wahrgenommen.

Copyright & Impressum

Innerhalb des Berichtsbandes sind die Eigentümer der Daten und Leistungen durch Quellen gekennzeichnet. Jeweils gilt: Sämtliche Inhalte dieser Dokumentation in Form von Strategien, Modellen, Konzepten, Schaubildern, Analysen und Schlussfolgerungen sowie sonstigen geistigen Schöpfungen sind als geistiges und schöpferisches Eigentum urheberrechtlich geschützt. Eine Verwendung auch in Teilen gegenüber Dritten darf nur unter ausdrücklicher Genehmigung und Quellenangabe des Autors erfolgen, mit Ausnahme der Inhalte, die durch eine gesonderte Quellenangabe gekennzeichnet sind. Durch Übergabe dieser Dokumentation erhält der direkte Empfänger ein zeitlich befristetes, einfaches Nutzungsrecht an den urheberrechtlich geschützten Leistungen. Eine gewerbliche Nutzung außerhalb schriftlich geschlossener Vereinbarungen ist ausgeschlossen. Der Empfänger ist nicht ohne Genehmigung berechtigt, diese Dokumentation oder Teile davon oder Inhalte davon zu verändern, zu veröffentlichen oder zu verbreiten.

TouristiCon GmbH, September 2023

Copyright & Impressum

Das vorliegende Dokument stellt die Ergebnisse der Lebensqualitätsstudie für Mecklenburg-Vorpommern und Regionen 2023 dar. Stand der Analysen ist, wenn nicht anders vermerkt, August 2023.

Herausgeber

TouristiCon GmbH
Fritz-Thiedemann-Ring 20
25746 Heide

Datengrundlagen

Lebensqualitätsstudie Mecklenburg-Vorpommern und Regionen

Wissenschaftliche Unterstützung

Deutsches Institut für Tourismusforschung (FH Westküste)
Dr. Sabrina Seeler, Dr. Anne Köchling, Manon Krüger, Prof. Dr. Bernd Eisenstein

Ansprechpartnerin

Dr. Sabrina Seeler (seeler@touristicon-experts.de)

Projektmitarbeiterin

Anna Szelepusa